



M-LINE

COLLECTION 2023



PRESTIGE®





SAVORING  
ART DE VIVRE



Experience harmony  
for natural well-being



## INTRODUCTION



I am honored to introduce you to the M-Line product range, the latest addition to the well-established family of PRESTIGE motor yachts. Created in the same PRESTIGE spirit of enabling people to savor precious moments at sea, the M-Line invites those looking for a quieter lifestyle to reconnect with nature and with themselves. Rich in space and light, using refined materials and engineered to the highest standards, these multi-hull-based yachts offer open, inviting spaces with the best views of the expanse and with unmatched comfort and connectivity with the water in pursuit of internal harmony.

Erwin BAMPS - Vice-President



“ We are entering a new era where we will  
be a reference in the market. ”



*Camillo GARRONI*

PRESTIGE has always prioritized volume, comfort, bright interiors and innovative layouts in the design and creation of motor yachts for its customers.

The design of this new range of powercats, by Garroni Design, enters a new world in stability and in the distribution of space on board, while remaining true to the heritage of PRESTIGE.



## A PASSION FOR DESIGN

“ For the M-Line, my inspiration for concept and color comes from Miami, an iconic modern city with a skyline that sweeps freely on the horizon, between sky and sea. ”



Valentina MILITERNO DE ROMEDIS



Philippe BRIAND

“ Now, the demand for comfort is ever-increasing in the yacht market. This has been a priority in the architecture of the hull and nacelle on the M48. Consequently, the platform is entirely innovative, compared to a sailing platform, and the efficiency of the PRESTIGE M48 is beyond comparison. ”

“ The M8 was designed for a clientele that is looking for volume, refined luxury, and exceptional performance. I worked on the hull of the M8 with this in mind, and the result is very different from what we find on the market today. ”



Marc LOMBARD

# THE MULTIHULL BY PRESTIGE: SMOOTH, EFFICIENT DESIGN

## New dimensions in comfort

PRESTIGE has created a revolutionary new multihull platform for unrivalled space onboard.

By extending the motor yacht's architecture to two hulls, you benefit from 20% more space on board than on a traditional monohull of equal length. A 50-ft. M-Line boasts the space of a 60-ft. monohull.

Multihull architecture by PRESTIGE results in expansive open and bright spaces, for the luxury of space.

## Stability for serenity

Two hulls provide natural stability, contributing to your comfort and well-being on board.


Enjoy smooth, serene cruising aboard your M-Line yacht, where the sea feels like home.

## The benefits of a gentle pace


PRESTIGE M-Line guarantees optimal fuel efficiency, thanks to the catamaran hull design. It is 30% more efficient than a monohull of equal length.

The architecture of the M-Line offers a less expensive and more environmentally friendly experience.

Experience cruising in harmony with the sea.



CONCEPT



A PASSION FOR DESIGN

# NATURAL LUXURY

Experienced designers work for environmental sustainability while developing a multitude of options for customization.



**R | O | D | A**

A PASSION FOR DESIGN



reflex

*pininfarina*

HOME DESIGN

# COMMITMENT TO ENVIRONMENTALLY RESPONSIBLE CRUISING

At every step in the process of design, development, and construction, we are committed to reducing the environmental footprint of our yachts, so that our customers can enjoy cruising in closer harmony with nature.


By 2025, PRESTIGE is targeting a significant increase in the use of local, bio-sourced materials, as well as lower energy consumption.

 ISO 14001 and ISO 50001  
International Standards for Waste Management, Energy Consumption, and Reduction


 Vegetable-Tanned Leather

 Organic & Fair-Trade Linens


 Sustainable Synthetic Teak


 Sustainable Wood: ALPI technology, for furniture sourced from FSC-certified and responsibly managed forests

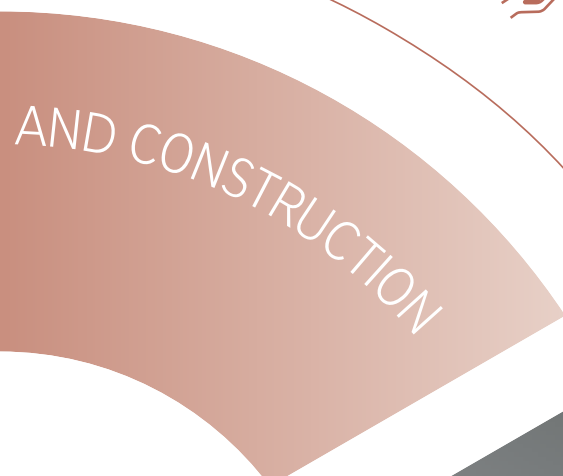
 Varnishing: low level of solvents and curing by UV lamps





# ENVIRONMENT

 Smaller engines for significant CO2 reduction (30% less than a motor yacht of equivalent length)

 Organic cleaning and beauty products for clean water discharge



 Financial contribution

 Involvement in the dismantling process





M-LINE  
NEW | M48





M-LINE  
NEW | M48





M-LINE  
NEW | M48





M-LINE  
NEW | M48







M-LINE  
NEW | M48





M-LINE  
NEW | M48















M-LINE  
NEW | M48

3 staterooms / 3 bathrooms



4 staterooms / 4 bathrooms



# TECHNICAL DATA

## DONNÉES TECHNIQUES



Overall length / Longueur hors tout	48'6"	14,79 m
Overall beam / Bau maxi	19'7"	6,00 m
Draft / Tirant d'eau	3'11"	1,20 m
Light displacement / Déplacement léger	39 688 Lbs	18 002 kg
Fuel capacity / Capacité carburant	317 US gal	1 200 l
Water capacity / Capacité eau	159 US gal	600 l
Hot water heater capacity / Capacité ballon d'eau chaude	16 US gal	60 l
Accommodation / Couchages	6 / 8 + 1	
Category / Catégorie	B - 12 / C - 14 / D - 16	
Engine	VOLVO 2 x D4-320 HP - V-Drive	
Designers / Architectes	Garroni Design - Philippe Briand - Valentina Militerno De Romedis	

Connected boat technology. Equipped with **sea@apps**

CONNECT YOUR BOAT FREE YOUR MIND

## ENGLISH / Standard equipment

**Upholstery**

- Exterior upholstery Glacier
- Interior upholstery Dolce white

**Interior woodwork**

- Walnut interior woodwork

**Deck**

- Stainless steel stem head fitting with anchor roller
- Anchor stop
- Electric windlass with wired remote in anchor locker (24 V)
- Windlass controls at lower helm and flybridge
- Anchor locker with dedicated space for fender storage
- Stainless steel cleats (8)
- Stainless steel handrails
- Foredeck sunpad area
- Storage compartment with dual access (from cockpit and bathing platform)
- Storage locker located under the cockpit, with electrically controlled access from the swim platform and cover in the aft cockpit
- Courtesy LED lights on sidedecks

**Bathing Platform**

- Bathing platform
- Hot and cold shower
- Stainless steel bathing ladder

**Cockpit**

- L-shaped sofa seating for two, with an additional central seat, by RODA
- 2 bench seats in the forward cockpit
- Folding cockpit table with cup holders
- Stainless steel ladder to flybridge with synthetic teak steps
- Access hatch to the engine room with gas struts
- Transom safety gate
- Lateral door in coaming
- 2 marine stereo speakers
- Overhead LED lighting
- Courtesy LED lighting

**Flybridge**

- Helm console with engine throttles and maneuvering joystick, compass, 12 V plug, cup holders and storage compartment
- Helm station bench
- Double bench seating at the helm by RODA
- Stainless steel guard rails
- Perspex windscreen
- Modular RODA furniture in the saloon and on the sundeck
- Table
- 2 marine stereo speakers
- Wetbar with sink
- Courtesy LED lighting

**Interior helm station - Option (no extra cost)**

- Helm console with engine throttles, full engine instrumentation, compass and cup holders
- Upholstered captain's chair
- Windscreen wipers with intermittent setting and washers
- Windscreen demister
- USB plugs
- Horn

**Saloon**

- U-shaped sofa seating
- Varnished table on stainless steel base
- Storage cabinet / TV stand to starboard
- 2 opening deck hatches in the ceiling
- Sliding lateral door to starboard
- Side window pleated blinds
- Handrails with handstitched Foglizzo leather wrap
- Flooring through maindeck Fortezza
- Radio / CD / MP3 with Bluetooth in saloon
- 2 stereo speakers

**Galley**

- Stainless steel sink
- Mixing tap with pull-out sprayer
- Combination microwave / grill
- 3-zone induction cooktop
- Compact Volcanic countertop
- Fridge (178L / 47 US Gal) dual voltage
- Freezer (42L / 11 US Gal) dual voltage
- Waste bin
- Storage drawers and cupboards
- Galley island with storage
- Grey lacquer on galley doors
- Flooring through maindeck Fortezza

**Master Stateroom**

- Independent access via private stairway
- Double bed (200 x 180 cm / 6'6" x 5'10")
- Mattress battens
- 2 reading lamps
- Bedside tables with storage
- Large closet with shelving
- Storage cabinet
- Desk with drawers and pouf
- Sofa
- Panoramic side windows with blinds, sheers and opening ports
- 2 skylights with opening sunshade
- AC and USB plugs
- En suite bathroom
- En-suite toilets with basin
- Corian countertop, resin sink basin
- Soap dispenser & toothbrush holder
- Separate shower compartment
- Freshwater electric toilets
- AC plug
- Opening port
- Opening deck hatch with shade / insect screen

**Vip Stateroom**

- Double bed (200 x 160 cm / 6'6" x 5'2") convertible into 2 single berths
- 2 reading lamps
- Bedside tables
- Large closet with shelving
- Panoramic side windows with blinds, sheers and opening ports
- Opening deck hatch with shade / insect screen
- AC and USB plugs
- En suite bathroom access via pocket door
- Corian countertop, resin sink basin
- Soap dispenser & toothbrush holder
- Separate shower compartment
- Freshwater electric toilets
- AC plug
- Opening port

**Guest stateroom**

- 2 single berths (200 x 160 cm / 6'6" x 5'2") convertible in double berth
- Reading lamp
- Bedside table with storage
- Large closet with shelving
- Panoramic side windows with blinds, sheers and opening ports
- AC and USB plugs
- En suite bathroom
- Corian countertop, resin sink basin
- Soap dispenser & toothbrush holder
- Separate shower compartment
- Freshwater electric toilets
- AC plug
- Opening port

**Crew Accommodation - Option**

- Single berth (200 x 72 cm / 6'6" x 2'4")
- Storage closet
- Separate bathroom with toilet, washbasin and shower
- Access via the deck hatches at the bow

**Propulsion**

- Twin engine V-Drive system
- VOLVO joystick for V-Drive transmission
- Bow thruster 24 V dual prop (250 Kg / 551 lb)
- Forced air ventilation system for engine room

**Electrical system**

- Battery bank 12 V - Engine (200 A/h)
- AGM Battery bank 12 V - House (400 A/h)
- Battery bank crossover switch at helm
- Seanapps: connected box + mobile application for monitoring safety, navigation data, maintenance and comfort on board
- Tactile graphic display for battery levels, AC sources, lighting and tank levels
- Remote battery switches
- Centralized distribution and breaker boxes for AC and DC systems
- AC shore power system
- Twin battery chargers 2 x 40A - 24 V
- LED interior and exterior lighting with dimmer switches
- AC plugs in each cabin and in the galley and saloon

**Fuel system**

- 2 fuel tanks (aluminum) with interconnection valves - 1200 L / 317 US Gal
- Fuel fills to port and starboard

**Water system**

- Freshwater tanks 600 L / 159 US Gal
- Hot water heater 60 L / 16 US Gal
- Freshwater pressure pump
- Grey water sump pump with automatic discharge
- Holding tank 170 L / 45 US Gal
- Holding tank vent filters
- Overboard discharge pumps for holding tanks with macerator function and deck pump-out
- Automatic bilge pumps (4) with high water alarm

**Systems**

- Automatic fire extinguishers in engine room with control at each helm (Novac 1230)

**Construction**

- Hand-laid GRP hull
- Hand-laid GRP deck with counter molding
- Infused GRP hull with longitudinal infused stringers
- Infused GRP deck with counter molding
- Isophthalic gelcoat
- Osmosis barrier
- Infused structural bulkheads

**Additional standard equipment**

- User and Owner's manuals

**North American specifications**

- Air conditioning with reverse cycle heating (40 000 BTU)
- Generator with underwater silent exhaust (13,5kW)
- Glendinning cable management system
- AGM Gel batteries bank upgrade
- Galvanic Isolator
- Cathodic bonding system with dedicated anodes
- Fusion Apollo Audio system in salon, cockpit and flybridge
- Fusion Apollo Audio system in owner's cabin
- Bose wireless Revolve speakers in guest cabins
- 50" TV pre wiring in salon with lift
- 32" TV pre wiring in owner's cabin
- Mooring kit
- Side boarding gate on port
- Flybridge Kenyon grill and fridge
- Dock water inlet with regulator
- Fresh water deck wash pump
- Stainless steel fridge in galley
- Safe in owner's cabin
- Volvo joystick system at flybridge helm
- Souplesse carpet in cabins

## FRANÇAIS / Équipement standard

### Selleries

- Selleries extérieures Glacier
- Selleries intérieures Dolce White

### Boiserie

- Boiserie intérieure Noyer

### Pont

- Ferrure d'étrave inox
- Butée d'ancre
- Guindeau électrique (24 V) avec télécommande branchée dans le coffre à ancre
- Commande guindeau au poste de pilotage et au flybridge
- Baie à mouillage avec espace dédié pour les pare-battages
- Taquets en inox (8)
- Mains courantes en inox
- Bain de soleil avant
- Coffre de rangement arrière avec double accès (depuis cockpit et plateforme)
- Coffre de rangement sous le cockpit avec porte d'accès électrique lattée depuis la plateforme et capot en fond de cockpit
- LED de courtoisie sur passavants

### Plateforme de bain

- Plateforme de bain
- Douche eau chaude/froide
- Echelle inox encastrée

### Cockpit

- Double banquette en L avec complément d'assise central en mobilier RODA
- 2 banquettes à l'avant du cockpit
- Table de cockpit repliable avec porte-gobelets
- Escalier de fly avec marches en résine coulée
- Trappe d'accès à la salle des machines sur vérin
- Portillon de sécurité
- 2 haut-parleurs Marine
- LED au plafond
- LED de courtoisie

### Flybridge

- Console de pilotage avec commande moteurs et joystick, compas, prise 12 V, porte-gobelets et vide-poches
- Banquette de poste de pilotage
- Banquette double face à la navigation en mobilier RODA
- Balcons en inox
- Pare-brise
- Salon et bain de soleil modulables en mobilier RODA
- Table
- 2 haut-parleurs
- Meuble bar avec évier et robinet
- LED de courtoisie

### Poste de pilotage intérieur - Option (sans supplément)

- Console de pilotage avec commande moteurs, équipement moteur complet, compas et porte-gobelets
- Banquette de pilotage 1 place
- Essuie-glaces avec réglage intermittent et lave-glace
- Déssembuage du pare-brise
- Prises USB
- Avertisseur sonore

### Salon

- Canapé en U
- Table en bois vernis sur pied inox
- Meuble de rangement / Meuble TV à tribord
- 2 panneaux ouvrants au plafond
- Porte latérale à tribord
- Stores pour vitrages latéraux
- Mains courantes gainées en cuir FOGLIZZO
- Plancher Fortezza
- Radio Bluetooth dans le salon
- 2 haut-parleurs

### Cuisine

- Eviers inox
- Mitigeur avec douchette
- Combiné micro-ondes / grill
- 3 plaques de cuisson à induction
- Plan de travail en Compact Volcanic
- Réfrigérateur double tension (178L)
- Congélateur double tension (42L)
- Poubelle
- Tiroirs et armoires de rangement
- Ilot de cuisine avec rangement
- Laque grise sur les façades de la cuisine
- Plancher Fortezza

### Cabine Propriétaire

- Accès indépendant via escalier privé
- Lit double (200 x 180 cm)
- Sommier à lattes
- 2 lampes de lecture
- Tables de nuit avec rangement
- Grande penderie avec étagères
- Meuble de rangement
- Bureau avec tiroirs et pouf
- Canapé
- Fenêtres panoramiques avec stores, voilages et hublots ouvrants
- 2 Puits de lumière avec panneau ouvrant store
- Prise électrique et USB
- Salle d'eau attenante
- WC attenante avec vasque
- Plan vasque en Corian, vasque en résine
- Porte savon et porte brosse à dents
- Douche séparée
- WC électriques à eau douce
- Prise électrique
- Hublot ouvrant
- Panneau de pont ouvrant avec store / moustiquaire

### Cabine VIP

- Lit double convertible en 2 lits simples (200 x 160cm)
- 2 lampes de lecture
- Tables de nuit avec rangement
- Grande penderie avec étagères
- Fenêtres panoramiques avec stores, voilages et hublots ouvrants
- Panneau de pont ouvrant avec store / moustiquaire
- Prise électrique et USB
- Salle d'eau attenante avec un accès direct
- Plan vasque en Corian, vasque en résine
- Porte savon et porte brosse à dents
- Douche séparée
- WC électriques à eau douce
- Prise électrique
- Hublot ouvrant

### Cabine invités

- 2 lits simples convertibles en lit double (200 x 160 cm)
- Lampe de lecture
- Tables de nuit avec rangements
- Grande penderie avec étagères
- Fenêtres panoramiques avec stores, voilages et hublots ouvrants
- Prise électrique et USB
- Salle d'eau attenante
- Plan vasque en Corian, vasque en résine
- Porte savon et porte brosse à dents
- Douche séparée
- WC électriques à eau douce
- Prise électrique
- Hublot ouvrant

### Cabine Marin - Option

- Lit simple (200 x 72 cm / 6'6" x 2'4")
- Penderie avec rangements
- Salle de bain séparée avec toilettes, évier et douche
- Accès via les panneaux de pont aux étraves

### Propulsion

- Double moteurs transmission V-Drive
- Joystick VOLVO pour transmission V-Drive
- Propulseur d'étrave 24 V double hélice (250 Kgf)
- Ventilation forcée pour la salle des machines

### Système électrique

- Parc batteries 12 V - Moteur (200 A/h)
- Parc batteries AGM 12 V - Domestique (400 A/h)
- Interrupteur de couplage batteries
- Seanapps : boîtier connecté + application mobile pour contrôle de la sécurité, des données de navigation, de maintenance et de confort à bord
- Ecran tactile pour les niveaux de batterie, les sources de courant, l'éclairage et les niveaux de réservoirs
- Interrupteur de batterie à distance
- Boîtiers de distribution et disjoncteurs centralisés pour les systèmes à courant alternatif et continu
- Prise de quai 220 V
- Chargeur 2x40A - 24 V
- Eclairage LED intérieur et extérieur avec variateurs de lumière
- Prises électriques dans chaque cabine, dans la cuisine et le salon

### Système de carburant

- 2 réservoirs à carburant (aluminium) avec valves d'interconnexion (1200L)
- Remplissage du carburant à bâbord et tribord

### Système d'eau

- Réservoir d'eau douce (600L)
- Chauffe-eau (60L)
- Pompe à eau douce
- Pompe à eaux grises avec décharge automatique
- Réservoir à eaux noires (170L)
- Filtres sur events des réservoirs à eaux noires
- Evacuation à la mer par macérateur pour eaux noires et vidange de pont
- Pompes de cale automatiques avec alarme (4)

### Systèmes

- Extincteurs automatiques dans la salle des machines avec contrôle à chaque poste de pilotage (Novec 1230)

### Construction

- Coque en polyester
- Pont en polyester avec contre-moule
- Coque et varangue en infusion
- Pont infusé avec contre-moule
- Gelcoat isophtalique
- Barrière d'osmose
- Cloisons structurelles infusées

### Autres équipements

- Manuel propriétaire et utilisateur

## DEUTSCH / Standardausrüstung

**Polster**

- Polster Glacier
- Polster Dolce white

**Interieur**

- Interieur walnut

**Deck**

- Edelstahl-Stevesbeschlag mit Ankerrolle
- Ankerstopper
- Elektrische Ankerwinde mit festverdrahtete Fernbedienung in Ankerkasten (24 V)
- Ankerwinden-Bedienelemente an unterem Steuerstand und Flybridge
- Ankerkasten mit separatem Raum für Fender
- Edelstahlklampen (8)
- Edelstahl-Handläufe
- Vordeck-Sonnenliegenbereich
- Staufach achtern mit zweifachem Zugang (Cockpit und Deck)
- Staufach unter dem Cockpit mit elektrischer Zugangstür mit Holzverkleidung von der Plattform aus und Haube am Cockpit-Boden
- LED-Orientierungsleuchten auf Seitendecks

**Badedeck**

- Badedeck
- Warm- und Kaltwasserdusche
- Edelstahl-Badeleiter

**Cockpit**

- Doppelbank in L-Form mit zusätzlichem Mittelsitz, Modell RODA
- 2 Bänke an Vorderseite des Cockpits
- Klappbarer Cockpit-Tisch mit Getränkehalter
- Fly-Treppe mit Stufen aus Gießharz
- Zugangsluke zum Motorraum mit Gasdruckfedern
- Hecksicherheitsklappe
- 2 Maritim-Stereolautsprecher
- LED-Deckenbeleuchtung
- LED-Orientierungsleuchten

**Flybridge**

- Steuerkonsole mit Motorregler und Manövrier-Joystick, Kompass, 12-V-Steckdose, Getränkehalter und Staufach.
- Steuerstandbank
- Doppelbank zum Steuerstand, Modell RODA
- Edelstahlreling
- Plexiglas-Frontscheibe
- Modularer Salon und modulares Sonnendeck, Modell RODA
- Tisch
- 2 Maritim-Stereolautsprecher
- Wetbar mit Becken
- LED-Orientierungsleuchten

**Innensteuerstand - Option (keine zusätzlichen Kosten)**

- Steuerkonsole mit Motorreglern, volle Motorinstrumentierung, Kompass und Getränkehalter
- Steuerbank 1 Sitzplatz
- Frontscheibenwischer mit Intervallregelung und Waschanlage
- Frontscheibenheizung
- USB-Anschlüsse
- Signalhorn

**Salon**

- U-förmiger Sofasitzbereich
- Lackierter Tisch auf Edelstahlsockel
- Stauschrank/Fernsehständer an Steuerbord
- 2 zu öffnende Fenster an der Decke
- Schiebeseitenfenster an Steuerbord
- Seitenfenster mit Faltjalousien
- Handläufe bezogen mit Leder von FOGLIZZO
- Fortezza-Boden
- Radio/CD/MP3 mit Bluetooth im Salon
- 2 Stereolautsprecher

**Pantry**

- Edelstahlbecken
- Mischbatterie mit herausnehmbaren Sprühkopf
- Kombination Mikrowelle/Grill
- 3-Zonen-Induktionsherd
- Arbeitsfläche in Compact Volcanic
- Kühlschrank (178L) für zwei Spannungen
- Gefrierschrank (42L) für zwei Spannungen
- Mülleimer
- Schubladen und Schränke
- Pantry-Insel mit Stauraum
- Grauer Lack auf den Küchenfronten
- Fortezza-Boden

**Eignerkabine**

- Separater Zugang über private Treppe
- Doppelbett (200 x 180 cm)
- Lattenrost
- 2 Leselampen
- Nachttische mit Stauraum
- Großer Schrank mit Regalfächern
- Stauschrank
- Schreibtisch mit Schubladen und Hocker
- Sofa
- Panorama Fenster mit Jalousie, Gardienen und zu öffnenden Bullaugen
- 2 Lichtschächte mit Fenster zum Öffnen mit Jalousie
- WS-Steckdosen und USB-Anschlüsse
- Integriertes Badezimmer
- Angrenzendes WC mit Waschbecken
- Waschbeckenfläche aus Corian, Becken aus Kunstharz
- Seifenschale und Zahnbürstenhalter
- Separate Duschkabine
- Elektrisch betriebene Frischwassertoiletten
- WS-Steckdose
- Öffnung
- Decks Luke zum Öffnen mit Jalousie/Fliegengitter

**Vip-Kabine**

- Doppelbett (200 x 160 cm), umbaubar zu 2 Einzelbetten
- 2 Leselampen
- Nachttische
- Großer Schrank mit Regalfächern
- Panorama Fenster mit Jalousie, Gardienen und zu öffnenden Bullaugen
- Decks Luke zum Öffnen mit Jalousie/Fliegengitter
- WS-Steckdosen und USB-Anschlüsse
- Integriertes Badezimmer mit Zugang über Schiebetür
- Waschbeckenfläche aus Corian, Becken aus Kunstharz
- Seifenschale und Zahnbürstenhalter
- Separate Duschkabine
- Elektrisch betriebene Frischwassertoiletten
- WS-Steckdose
- Öffnung

**Gästekabine**

- 2 Einzelbetten (200 x 160 cm), umbaubar zu Doppelbett
- Leselampe
- Nachttisch mit Stauraum
- Großer Schrank mit Regalfächern
- Panorama Fenster mit Jalousie, Gardienen und zu öffnenden Bullaugen
- WS-Steckdosen und USB-Anschlüsse
- Integriertes Badezimmer
- Waschbeckenfläche aus Corian, Becken aus Kunstharz
- Seifenschale und Zahnbürstenhalter
- Separate Duschkabine
- Elektrisch betriebene Frischwassertoiletten
- WS-Steckdose
- Öffnung

**Mannschaftsunterkünfte - Option**

- Einzelbett (200 x 72 cm / 6'6" x 2'4")
- Stauschrank
- Separates Bad mit Toilette, Waschbecken und Dusche
- Zugang über Decksfenster am Bug

**Antrieb**

- Doppelmotor mit V-Drive-Getriebe
- VOLVO-Joystick für V-Drive-Getriebe
- Bugstrahlanlage 24 V Doppelpropeller (250 Kgf)
- Zwangslüftung für Maschinenraum

**Elektrik**

- Batteriebank 12 V - Motor (200 A/h)
- Batteriebank AGM 12 V - Bordstrom (400 A/h)
- Batteriebank-Verbindungsschalter am Steuerstand
- Seanaps : Smart-box mit WEB Anbindung + mobile App für Sicherheitskontrolle, elektronisches Logbuch, Wartungsintervalle und Komfort an Bord
- Touchscreen für Batterieledzustände, WS-Quellen, Licht und Tankfüllstände
- Batterie-Fernbedienschalte
- Zentrale Verteil- und Sicherungskästen für WS- und GS-Systeme
- WS-Landstromsystem
- Doppelbatterieladegerät 2x40 A - 24 V
- LED-Innen-/Außenbeleuchtung mit Dimmschaltern
- WS-Steckdosen in jeder Kabine und in Pantry und Salon

**Kraftstoffanlage**

- 2 Kraftstofftanks (Aluminium) mit Verbindungsventilen (1200L)
- Kraftstofftankstutzen an Back-/Steuerbord

**Wassersystem**

- Frischwassertanks (600L)
- Boiler (60L)
- Frischwasser-Druckpumpe
- Grauwasser-Sumpfpumpe mit automatischer Entleerung
- Schmutzwassertank (170L)
- Filter an Abläufen der Schwarzwassertanks
- Bordentleerungspumpen für Schmutzwassertanks mit Zerkleinerungsfunktion und Decksabpumpung
- Automatische Bilgenpumpe mit Hochwasserstand-Alarm (4)

**Systeme**

- Automatische Feuerlöschanlage im Maschinenraum mit manueller Steuerung an jedem Steuerstand (Novec 1230)

**Konstruktion**

- GFK-Rumpf im Handauflegeverfahren
- GFK-Deck im Handauflegeverfahren mit Gegenform
- GFK-Rumpf im Spritzgussverfahren mit spritzgegossenen Stringern
- GFK-Deck im Spritzgussverfahren mit Gegenform
- Isophthal-Gelcoat
- Osmoseschutz
- Spritzgegossene Strukturschotts

**Zusätzliche Standardausstattung**

- Bediener- und Eignerhandbücher

## ESPAÑOL / Equipamiento de serie

### Tapicería

- Tapicería Glacier
- Tapicería Dolce white

### Carpintería

- Carpintería interior walnut

### Cubierta

- Herraje de estrave con balancín para ancla de puesto
- Tope del ancla
- Molinete eléctrico con control remoto con cable en taquilla de anclaje (24 V)
- Controles de molinete en el timón inferior y el flybridge
- Armario de ancla con espacio para almacenamiento de las defensas
- Tacos de acero inoxidable (8)
- Pasamanos de acero inoxidable
- Área de sunpad de plataforma de proa
- Compartimento de almacenamiento trasero con doble acceso (cabina y plataforma)
- Compartimento para almacenamiento debajo de la cabina con puerta de acceso eléctrica con listones desde la plataforma y cubierta en la parte inferior de la cabina
- Luces LED de cortesía en los laterales

### Plataforma De Baño

- Plataforma de baño
- Ducha de agua caliente y fría
- Escalerilla de baño de acero inoxidable

### Cockpit

- Banco doble en L con complemento de asiento central en mobiliario RODA
- 2 bancos en la parte delantera de la cabina
- Mesa de cabina plegable con portavasos
- Escalera de acero inoxidable para flybridge con escalones de teca sintética
- Escotilla de acceso a la sala de máquinas con puntales de gas
- Puerta de seguridad del travesaño
- 2 altavoces marinos estéreo
- Iluminación LED superior
- Iluminación LED de cortesía

### Flybridge

- Consola de timón con válvulas reguladoras del motor y joystick de maniobra, brújula, enchufe de 12 V, portavasos y compartimiento de almacenamiento
- Banco de puesto de pilotaje
- Banco de doble cara para navegación de muebles RODA
- Barandillas de protección en acero inoxidable
- Parabrisas Perspex
- Salón y solarium modular en mobiliario RODA
- Mesa
- 2 altavoces marinos estéreo
- Mueble bar con fregadero
- Iluminación LED de cortesía

### Estación interior del timón - Opción (sin suplemento)

- Consola de timón con acelerador del motor, instrumentación completa del motor, brújula y portavasos
- Silla tapizada del capitán
- Limpiaparabrisas con ajuste intermitente y arandelas
- Desempañador del parabrisas
- Enchufes USB
- Bocina

### Salón

- Asiento de sofá en forma de U
- Mesa barnizada en base de acero inoxidable
- Gabinete de almacenamiento / soporte de TV a estribor
- 2 paneles de apertura en el techo
- Puerta lateral deslizante a estribor
- Persianas plisadas en ventana lateral

- Pasamanos forrados en cuero FOGLIZZO
- Suelo de cubierta principal Fortezza
- Radio / CD / MP3 con Bluetooth en el salón
- 2 altavoces estéreo

### Cocina

- Fregaderos en acero inoxidable
- Grifo mezclador con rociador extraíble
- Combo de microondas-grill
- Placa inducción 3 zonas
- Encimera Compact Volcanic
- Refrigerador voltaje dual (178L)
- Congelador voltaje dual (42L)
- Cubo de la basura
- Cajones y armarios de almacenamiento
- Isla de cocina con almacenamiento
- Laca gris en los frentes de la cocina
- Suelo Fortezza

### Cabina Propietario

- Acceso independiente a través de una escalera privada
- Cama doble (200 x 180 cm)
- Somier de lamas
- 2 lámparas de lectura
- Mesitas de noche con almacenamiento
- Armario grande con estantería
- Armario de almacenamiento
- Escritorio con cajones y puf
- Sofá
- Ventanas panorámicas laterales con persianas, visillo y aperturas
- 2 claraboyas con panel de apertura de toldo
- Enchufes de CA y USB
- Baño en cabina
- WC contiguo con lavabo
- Encimera de lavabo de Corian, lavabo de resina
- Dispensador de jabón y portacepillos
- Compartimiento de ducha separado
- Inodoros eléctricos de agua dulce
- Enchufe AC
- Apertura babor
- Escotilla de apertura de la cubierta con pantalla de cortina / insectos

### Cabina Vip

- Cama doble transformable en 2 camas individuales (200 x 160)
- 2 lámparas de lectura
- Mesas de noche
- Armario grande con estantería
- Ventanas panorámicas laterales con persianas, visillo y aperturas
- Escotilla de apertura de la cubierta con pantalla de cortina / insectos
- Enchufes de CA y USB
- Baño en cabina con acceso por puerta corrediza
- Encimera de lavabo de Corian, lavabo de resina
- Dispensador de jabón y portacepillos
- Compartimiento de ducha separado
- Inodoros eléctricos de agua dulce
- Enchufe AC
- Apertura babor

### Camarote de invitado

- 2 camas individuales transformables en cama doble (200 x 160)
- Lámpara de lectura
- Mesita de noche con almacenamiento
- Armario grande con estantería
- Ventanas panorámicas laterales con persianas, visillo y aperturas
- Enchufes de CA y USB
- Baño en cabina
- Encimera de lavabo de Corian, lavabo de resina
- Dispensador de jabón y portacepillos
- Compartimiento de ducha separado
- Inodoros eléctricos de agua dulce
- Enchufe CA
- Apertura babor

### Alojamiento de tripulación - Opcional

- Litera individual (200 x 72 cm / 6'6" x 2'4")
- Armario de almacenamiento
- Cuarto de baño con WC, lavabo y ducha
- Acceso a través de las escotillas del puente en la proa

### Propulsión

- Transmisión doble motores V-Drive
- Joystick VOLVO para transmisión V-Drive
- Hélice de proa con propulsor doble 24 V (250 Kg)
- Sistema de ventilación de aire forzado para la sala de máquinas

### Sistema eléctrico

- Batería 12 V - Motor (200 A/h)
- Banco de baterías AGM 12 V - Compartimento (400 A/h)
- Banco de baterías con interruptor de cruce al timón
- Seanapps: caja conectada + aplicación móvil para controlar la seguridad, los datos de navegación, el mantenimiento y el confort a bordo
- Pantalla gráfica táctil para niveles de batería, fuentes de CA, iluminación y niveles de tanque
- Cargadores de batería dobles 2 x 40A - 24 V
- Interruptores de batería remotos
- Distribución centralizada y cajas de interruptores para sistemas de CA y CC
- Sistema de alimentación de tierra AC
- Cargadores de batería dobles 2 x 40A - 24 V
- Iluminación LED interior y exterior con interruptores de atenuación
- Entradas de CA en cada cabina y en la cocina y el salón

### Sistema de combustible

- 2 depósitos de combustible (aluminio) con válvulas de interconexión (1200L)
- Recarga de combustible a babor y estribor

### Sistema De Agua

- Tanques de agua dulce (600L)
- Calentador de agua caliente (60L)
- Bomba de presión de agua dulce
- Bomba de sumidero de aguas negras con descarga automática
- Tanque de retención (170L)
- Filtros de ventilación del tanque de retención
- Bombas de descarga sobre la borda para sostener tanques con función de macerador y bomba de salida
- Bombas de achique automáticas con alarma de agua alta (4)

### Sistemas

- Extintores automáticos en la sala de máquinas con control manual en cada timón (Novec 1230)

### Construcción

- Casco GRP fabricado a mano
- Cubierta GRP fabricada a mano con contramoldeado
- Casco infundido GRP con largueros longitudinales infundidos
- Cubierta infundida GRP con contramoldeado
- Gelcoat isoftático
- Barrera de ósmosis
- Mamparas estructurales infundidas

### Equipamiento Estándar Adicional

- Manuales de usuario y de propietario

## ITALIANO / Equipaggiamento standard

### Tappezzeria

- Tappezzeria Glacier
- Tappezzeria Dolce white

### Interni

- Interni in legno walnut

### Ponte

- Musone di prua basculante inox con rullo di ancoraggio
- Blocca ancora
- Verricello elettrico con connessione remota in gavone ancora (24 V)
- Comandi verricelli su timone inferiore e flybridge
- Blocca ancora con gavone per parabordi
- Cunei inox (8)
- Corrimano inox
- Zona prendisole a prua
- Vano portaoggetti a poppa con doppio accesso (pozzetto e piattaforma)
- Gavone sotto il pozzetto con porta di accesso elettrica listellata dalla piattaforma e tambucio in fondo al pozzetto
- Luci di cortesia a LED per passavanti

### Piattaforma da bagno

- Piattaforma da bagno
- Doccia con acqua fredda e calda
- Scaletta bagno inox

### Pozzetto

- Doppio divano a L con seduta centrale in mobili RODA
- Due divani a prua del pozzetto
- Tavolo del pozzetto pieghevole con portabevande
- Scala flybridge con gradini in resina fusa
- Portello di accesso al vano motore con pistoni a gas
- Accesso di sicurezza a poppa
- 2 altoparlanti marini
- Illuminazione a LED sul soffitto
- Luci di cortesia a LED

### Flybridge

- Console di timone con acceleratore e joystick, bussola, portabevande, presa 12 V e scomparto
- Sedile timoneria
- Divano bifacciale per la navigazione in mobili RODA
- Pulpiti di protezione inox
- Parabrezza perspex
- Salone e prendisole modulabili in mobili RODA
- Tavolo
- 2 altoparlanti marini
- Mobile bar con lavello
- Luci di cortesia a LED

### Interno timoneria - Opzione (senza supplemento)

- Plancia di guida con comandi motore, strumenti motore, bussola e porta bicchiere
- Sedile pilota 1 posto
- Tergicristalli a intermittenza con lavavetri
- Sistema di disappannamento del parabrezza
- Entrate USB
- Tromba

### Quadrato

- Salone a U
- Tavolo del salone in legno verniciato su base inox
- Vano portaoggetti / Vano TV a tribordo
- 2 finestre sul tetto apribili
- Porta laterale a tribordo
- Oscuratori per finestre laterali
- Corrimano rivestiti in pelle FOGLIZZO
- Pavimento Fortezza
- Radio/CD/MP3 Bluetooth nel quadrato
- 2 altoparlanti marini

### Cucina

- Lavello inox
- Miscelatore con doccetta estraibile
- Forno combinato microonde/grill
- Piano cottura induzione 3 fuochi
- Piano di lavoro in Compact Volcanic
- Frigorifero 178L doppia tensione
- Congelatore 42L doppia tensione
- Bidone dei rifiuti
- Scomparti e armadietti
- Isola di cucina con scomparti
- Lacca grigia sui frontali della cucina
- Pavimento Fortezza

### Cabina armatoriale

- Accesso indipendente tramite scala privata
- Letto matrimoniale (200 x 180 cm)
- Rete a doghe
- 2 Lampade da lettura
- Comodini con scomparti
- Ampio guardaroba con ripiani
- Armadio ripostiglio
- Scrivania con cassetti e poggiatesta
- Divano
- Finestre panoramiche con oscuranti, veneziane trasparenti e aperture
- 2 Lucernari con portello apribile oscurante
- Spine CA ed entrate USB
- Bagno privato
- WC adiacente con lavabo
- Mobile vasca Corian, vasca in resina
- Portasapone e portaspazzolino
- Box doccia separato
- WC elettrici con acqua dolce
- Spina CA
- Oblò
- Portello di coperta con oscurante e zanzariera

### Cabina VIP

- Letto matrimoniale trasformabile in 2 letti singoli (200 x 160 cm)
- 2 Lampade da lettura
- Comodini
- Ampio guardaroba con ripiani
- Finestre panoramiche con oscuranti, veneziane trasparenti e aperture
- Portello di coperta con oscurante e zanzariera
- Spine CA ed entrate USB
- Bagno privato con porta a scomparsa
- Mobile vasca Corian, vasca in resina
- Portasapone e portaspazzolino
- Box doccia separato
- WC elettrici con acqua dolce
- Spina CA
- Oblò

### Cabina degli ospiti

- 2 letti singoli trasformabili in letto matrimoniale (200 x 160 cm)
- Lampada da lettura
- Comodino con scomparti
- Ampio guardaroba con ripiani
- Finestre panoramiche con oscuranti, veneziane trasparenti e aperture
- Spine CA ed entrate USB
- Bagno privato
- Mobile vasca Corian, vasca in resina
- Portasapone e portaspazzolino
- Box doccia separato
- WC elettrici con acqua dolce
- Spina CA
- Oblò

### Cabina equipaggio - Optional

- Letto singolo (200 x 72 cm / 6'6" x 2'4")
- Armadio
- Bagno separato con wc, lavandino e doccia
- Accesso tramite i boccaporti di coperta a prua

### Propulsione

- Sistema di trasmissione a doppio motore V-Drive
- Joystick VOLVO per trasmissione V-Drive
- Elica di prua 24 V dual prop (250 Kg)
- Sistema di ventilazione forzata nel vano motore

### Sistema elettrico

- Parco batterie 12 V - Motore (200 A/h)
- Parco batterie AGM 12 V - Comfort a bordo (400 A/h)
- Commutatore per banco batterie al timone
- Seanapps: box per la connessione + applicazione per dispositivi mobili per il controllo dei dati di sicurezza, navigazione, manutenzione e comfort a bordo
- Display grafico tattile per livello batterie, entrate CA, luce e livelli serbatoio
- Caricabatterie doppio 40 A -24 V
- Interruttori batteria telecomandati
- Erogatori e interruttori centralizzati per sistemi CA e CC
- Presa da banchina
- Caricabatterie doppio 40 A -24 V
- Luci interne ed esterne a LED con dimmer
- Prese CA in ogni cabina, in cucina e in quadrato

### Carburante

- 2 serbatoi carburante (alluminio) con valvole di interconnessione 1200L
- Imboccature serbatoio a babordo e tribordo

### Sistema Idraulico

- Serbatoi acqua dolce 600L
- Scaldabagno 60L
- Pompa a pressione per acqua dolce
- Pompa per serbatoio acque grigie con scarico automatico
- Serbatoio acque nere 170L
- Filtri per sfianto serbatoi acque nere
- Pompe di scarico fuoribordo per acque nere con maceratore
- Pompe di sentina automatiche con allarme acqua alta (4)

### Sistemi

- Estintori automatici nel vano motore con controllo manuale a ogni posto di comando (Novec 1230)

### Costruzione

- Scafo vetroresina posato a mano
- Ponte in vetroresina posato a mano con controstampaggio
- Scafo vetroresina a infusione con montanti integrati
- Scafo vetroresina a infusione con controstampaggio
- Gelcoat isofalco
- Barriera osmotica
- Paratie strutturali a infusione

### Altri equipaggiamenti standard

- Manuale utente /proprietario



Concept image



M-LINE  
NEW | M8





Concept image

M-LINE  
NEW | M8





M-LINE  
NEW | M8





Concept image

M-LINE  
NEW | M8






Concept image



M-LINE  
NEW | **M8**



Flybridge



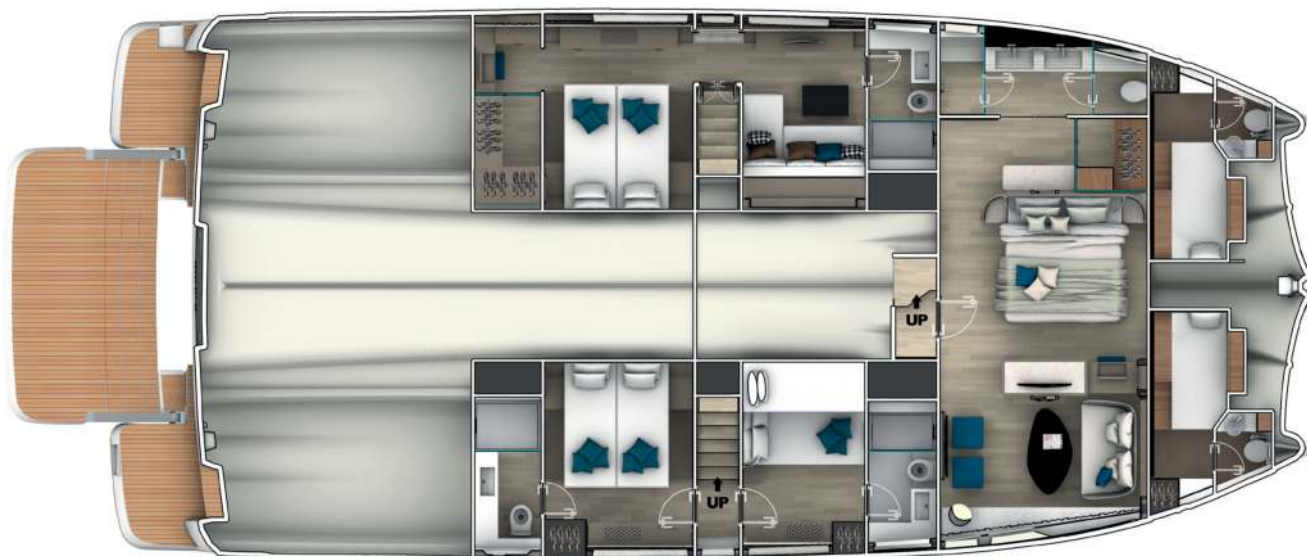
Galley up layout



Galley down layout

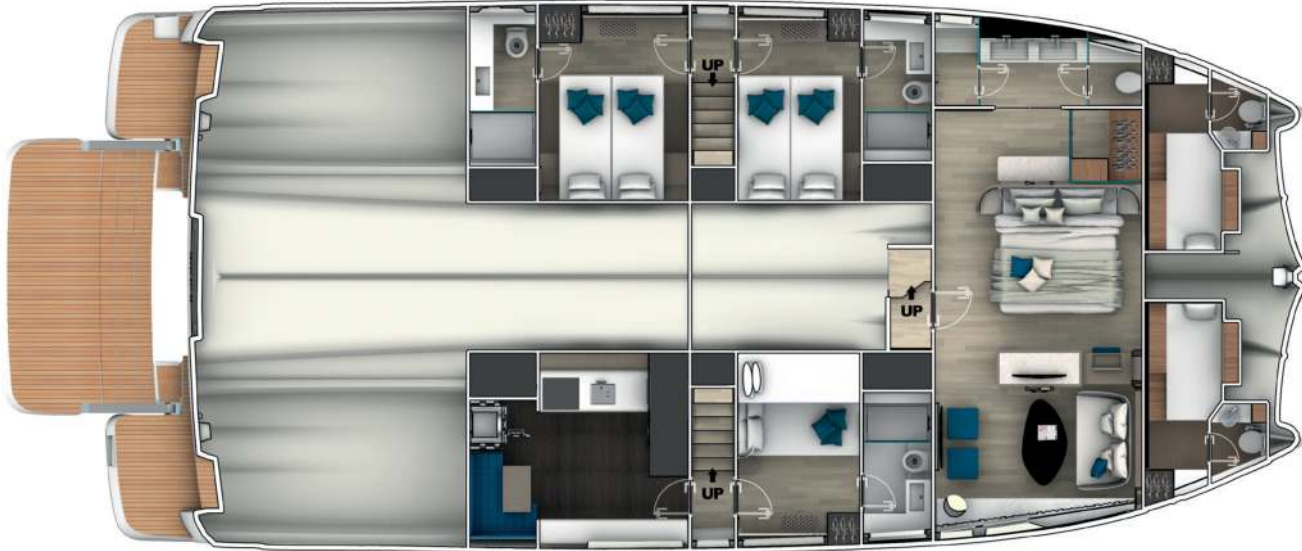


Galley up layout  
4 staterooms, 4 bathrooms




M-LINE  
NEW | M8

Galley down layout  
4 staterooms, 4 bathrooms



Galley up layout  
5 staterooms, 5 bathrooms



## PRELIMINARY TECHNICAL DATA DONNÉES TECHNIQUES PROVISOIRES



Overall length / Longueur hors tout	65'	19,82 m
Hull length / Longueur coque	64'6"	19,67 m
Overall beam / Bau maxi	29'	8,85 m
Draft / Tirant d'eau	5'5"	1,65 m
Light displacement / Déplacement léger	90 584 Lbs	41 120 kg
Fuel capacity / Capacité carburant	979 US gal	3 700 l
Water capacity / Capacité eau	212 US	800 l
Hot water heater capacity / Capacité ballon d'eau chaude	21 US gal	80 l
Accommodation / Couchages	8 / 10 + 2	
Category* / Catégorie*	A - 10 / B - 12 / C - 16 / D - 20	
Engine	VOLVO 2 x D8 - 600 HP - V-Drive	
Designers / Architectes	Garroni Design - Marc Lombard - Valentina Militerno De Romedis	

Connected boat technology. Equipped with **sea@apps**  
CONNECT YOUR BOAT FREE YOUR MIND

*\*In progress / En cours*





TECHNICAL DATA ACCORDING TO ISO 9001 (QUALITY PRODUCTION) AND ISO 14001 (ENVIRONMENTAL MANAGEMENT SYSTEM).  
EVERY EFFORT AS BEEN MADE TO ENSURE THAT FACTS, PHOTOS AND FIGURES ARE CORRECT AT THE TIME OF PUBLICATION.  
PRESTIGE RESERVES THE RIGHT TO MAKE CHANGES WITHOUT PRIOR NOTICE. BOATS SHOWN IN THIS BROCHURE MAY BE FITTED WITH OPTIONAL EQUIPMENT.  
LES MODÈLES PHOTOGRAPHIÉS NE SONT PAS CONTRACTUELS ET PEUVENT ÊTRE PRÉSENTÉS AVEC DES OPTIONS.  
LES DÉCORATIONS INTÉRIEURES ET EXTÉRIEURES AINSI QUE LES ÉQUIPEMENTS DIVERS PEUVENT ÊTRE MODIFIÉS SANS PRÉAVIS.  
PHOTOGRAPHS OF THESE PRESENTED MODELS ARE NOT CONTRACTUALLY BINDING, AND MAY INCLUDE OPTIONAL EQUIPMENT.  
INTERIOR AND EXTERIOR DECORATION AS WELL AS EQUIPMENT MAY BE MODIFIED WITHOUT PRIOR NOTICE.



**PRESTIGE®**

[www.prestige-yachts.com](http://www.prestige-yachts.com)

SPBI - S.A. au capital de 51.541.628 €

Siège social : Parc d'activités de l'Eraudière - 34 rue Eric Tabarly - 85170 Dompierre-sur-Yon

RCS 491 372 702 - La Roche-sur-Yon



Agissons pour  
le recyclage des  
papiers avec  
Jusq'au 100%  
et Ecofolio.